

Oficio No. UTS/REC/00090/2016.
Ocosingo, Chiapas.
28 de enero de 2016.

Handwritten signature in blue ink

Ing. Marco Antonio Norzagary Gamez
Coordinador de Planeación y Gestión Administrativa
de la CGUTyP
Presente.

Con la finalidad de dar cumplimiento a lo establecido en la normatividad del Programa de Fortalecimiento de la Calidad en las Instituciones Educativas (PROFOCIE) 2015, me permito hacerle entrega en forma impresa del informe Académico Programático y Financiero correspondiente al primer trimestre (Noviembre 2015 – Enero 2016) de los ejercicios 2015 y 2016 de esta Universidad Tecnológica de la Selva.

Sin otro particular por el momento, quedo en espera de sus comentarios y a la vez, aprovecho la ocasión para enviarle un cordial saludo.

Atentamente

*"La causa de la educación tecnológica es una,
con el desarrollo sustentable"*

Mtro. Juan Carlos Gordillo Culebro
Rector

Handwritten signature of Mtro. Juan Carlos Gordillo Culebro



C.c.p. Mtro. Héctor Arreola Soria. Coordinador General de Universidades Tecnológicas y Politécnicas.
Mtro Flavio Arturo Stringel. Director de Administración y Finanzas de la CGUTyP. Mismo fin.
C. P. Rosa Elena Pulido Aguilar. Directora de Administración y Finanzas de la UT Selva. Mismo fin.
Archivo.

JCGOC/JAHF*

Handwritten signature





FORMATO DE COMPROBACIÓN DE AVANCE ACADÉMICO – PROGRAMÁTICO DE LOS PROYECTOS APROBADOS EN EL MARCO DEL PROGRAMA DE FORTALECIMIENTO A LA CALIDAD EN INSTITUCIONES EDUCATIVAS (PROFOCIE)

UNIVERSIDAD TECNOLÓGICA DE LA SELVA FECHA TRIMESTRE: 29/01/2016
 NOMBRE DEL PROYECTO: Programa estratégico de desarrollo institucional para el fortalecimiento y la competitividad académica de la Universidad Tecnológica de la Selva
 RESPONSABLE DEL PROYECTO: Dr. Antonio Magdiel Velázquez Méndez
 TIPO ProFOE (X) PROGES () Tipo de Proyecto del Programa de Fortalecimiento de la Oferta Educativa

OBJETIVO PARTICULAR: Desarrollo de los cuerpos académicos y fortalecimiento de la planta académica

Meta(s)	Acciones	Unidad de Medida	Descripción del impacto que se espera tener en la calidad de la IES	% de avance logrado	% de avance por lograr	Justificación
Participación en congresos como ponentes	Inscripción de docentes para participar como ponentes	Docente	Fortalecer el nivel de habilitación del profesorado	0%	100%	Se está a la espera de la publicación de las convocatorias de los congresos académicos en las diferentes áreas del conocimiento donde se encuentran insertados los diferentes PE de la institución.

(Handwritten signatures)

Cursos de capacitación en procesos de enseñanza aprendizaje y competencias profesionales	Gestionar cursos de actualización profesional	Docentes	Fortalecer el nivel de habilitación del profesorado	0%	100%	Se está investigando la oferta de cursos de diversas instituciones para atender los requerimientos identificados en las académias.
--	---	----------	---	----	------	--

A

R

FORMATO DE COMPROBACIÓN DE AVANCE ACADÉMICO – PROGRAMÁTICO DE LOS PROYECTOS APROBADOS EN EL MARCO DEL PROGRAMA DE FORTALECIMIENTO A LA CALIDAD EN INSTITUCIONES EDUCATIVAS (PROFOCIE)

UNIVERSIDAD TECNOLÓGICA DE LA SELVA FECHA TRIMESTRE: 29/01/2016

NOMBRE DEL PROYECTO: Programa estratégico de desarrollo institucional para el fortalecimiento y la competitividad académica de la Universidad Tecnológica de la Selva

RESPONSABLE DEL PROYECTO: Dr. Antonio Magdiel Velázquez Méndez

TIPO ProFOE (X) ProGES ()

Tipo de Proyecto del Programa de Fortalecimiento de la Oferta Educativa

OBJETIVO PARTICULAR: Incremento de la competitividad de los PE de TSU y Lic

Meta(s)	Acciones	Unidad de Medida	Descripción del impacto que se espera tener en la calidad de la IES	% de avance logrado	% de avance por lograr	Justificación
Cumplir al 100% la recomendación de los organismos acreditadores para actualizar el acervo bibliográfico de la biblioteca universitaria	Gestionar la suscripción a 9 revistas especializadas con 5 ejemplares, una por cada Programa Educativo	Revista	Fortalecer el acervo documental de la institución y contar con información actualizada para los procesos académicos y de investigación	0%	100%	Se está realizando la cotización de las revistas requeridas para su compra.




FORMATO DE COMPROBACIÓN DE AVANCE ACADÉMICO – PROGRAMÁTICO DE LOS PROYECTOS APROBADOS EN EL MARCO DEL PROGRAMA DE FORTALECIMIENTO A LA CALIDAD EN INSTITUCIONES EDUCATIVAS (PROFOCIE)

UNIVERSIDAD TECNOLOGICA DE LA SELVA FECHA TRIMESTRE: 29/01/2016

NOMBRE DEL PROYECTO: Programa estratégico de desarrollo institucional para el fortalecimiento y la competitividad académica de la Universidad Tecnológica de la Selva

RESPONSABLE DEL PROYECTO: Dr. Antonio Magdiel Velázquez Méndez


TIPO ProFOE (X)

ProGES ()

Tipo de Proyecto del Programa de Fortalecimiento de la Oferta Educativa

OBJETIVO PARTICULAR: Atención a los estudiantes

Meta(s)	Acciones	Unidad de Medida	Descripción del impacto que se espera tener en la calidad de la IES	% de avance logrado	% de avance por lograr	Justificación
Participación de 35 alumnos en programas de movilidad nacional e internacional	Gestionar la movilidad estudiantil internacional de 3 alumnos a través del convenio del consorcio PROMESAN, convenio trinacional entre universidades de Canadá, Estados Unidos y México	Alumno	Favorecer la internacionalización de la formación académica de los alumnos	33%	67%	Se está en espera de los resultados de concurso de los alumnos que se evaluaron para participar en el programa de movilidad estudiantil.



FORMATO DE COMPROBACIÓN DE AVANCE ACADÉMICO -- PROGRAMÁTICO DE LOS PROYECTOS APROBADOS EN EL MARCO DEL PROGRAMA DE FORTALECIMIENTO A LA CALIDAD EN INSTITUCIONES EDUCATIVAS (PROFOCIE)

UNIVERSIDAD TECNOLÓGICA DE LA SELVA FECHA TRIMESTRE: 29/01/2016

NOMBRE DEL PROYECTO: Acreditación de la oferta educativa evaluable para el fortalecimiento de la calidad académica institucional

RESPONSABLE DEL PROYECTO: Dr. Antonio Magdiel Velázquez Méndez


TIPO ProFOE () ProGES (X)

Tipo de Proyecto Integral de Gestión

OBJETIVO PARTICULAR: Lograr la acreditación por los COPAES de los Programas Educativos de Ingeniería evaluables de la UTSelva

Meta(s)	Acciones	Unidad de Medida	Descripción del impacto que se espera tener en la calidad de la IES	% de avance logrado	% de avance por lograr	Justificación
Acreditar el PE de Ingeniería en Innovación y Desarrollo Empresarial a través del organismo acreditador de CAECEA	Gestionar y programar la acreditación ante organismo acreditador	PE Acreditado	Fortalecer la calidad de la oferta educativa institucional	0%	100%	Se gestionó ante el organismo acreditador la posibilidad de la acreditación del PE, se está a la espera de la notificación.
Acreditar el PE de Ingeniería en Proyectos Productivos Sostenibles a través del organismo acreditador de CAECEA	Gestionar y programar la acreditación ante organismo acreditador	PE Acreditado	Fortalecer la calidad de la oferta educativa institucional	0%	100%	Se gestionó ante el organismo acreditador la posibilidad de la acreditación del PE, se está a la espera de la notificación.


<p>Acreditar el PE de Ingeniería en Tecnologías de la Información a través del organismo acreditador de CONAIC</p>	<p>Gestionar y programar la acreditación ante organismo acreditador</p>	<p>PE Acreditado</p>	<p>Fortalecer la calidad de la oferta educativa institucional</p>	<p>0%</p>	<p>100%</p>	<p>Se gestionó ante el organismo acreditador la posibilidad de la acreditación del PE, se está a la espera de la notificación.</p>
<p>Acreditar el PE de Ingeniería en Biotecnología a través del organismo acreditador de COMEAA</p>	<p>Gestionar y programar la acreditación ante organismo acreditador</p>	<p>PE Acreditado</p>	<p>Fortalecer la calidad de la oferta educativa institucional</p>	<p>0%</p>	<p>100%</p>	<p>Se gestionó ante el organismo acreditador la posibilidad de la acreditación del PE, se está a la espera de la notificación.</p>



INDICADORES BÁSICOS QUE LAS UNIVERSIDADES TECNOLÓGICAS Y POLITÉCNICAS DEBRÁN RESPONDER TRIMESTRALMENTE PARA MEDIR EL IMPACTO EN LA GESTIÓN ACADÉMICA Y ADMINISTRATIVA DERIVADO DEL EJERCICIO DE PLANEACIÓN DEL PROFOCIE


(DE ACUERDO A LOS NIVELES EDUCATIVOS QUE LA INSTITUCIÓN IMPARTE HABRA RUBROS QUE NO APLIQUEN)

Nombre	INDICADORES INSTITUCIONALES				Total
	1er Trimestre	2º Trimestre	3er Trimestre	4º Trimestre	
PTC con Posgrado	43				
Posgrado en el área disciplinar del programa educativo que participa	38				
PTC con Doctorado	3				
Doctorado en el área disciplinar del programa educativo que participa	3				
PTC con perfil PROMEP	9				
Participación en el programa de tutorías	119				
PTC en el SNI	1				
CA en Formación	8				
CA en Consolidación	0				
CA Consolidados	0				





PE DE TSU E INGENIERIA					
Nombre	1er Trimestre	2º Trimestre	3er Trimestre	4º Trimestre	Total
Número y % de PE con estudios de factibilidad vigentes y/o Pertinentes. (Especificar el nombre de los PE)	20 (100%)				
1. TSU en Gastronomía					
2. TSU en Contaduría					
3. TSU en Administración					
4. TSU en Área Recursos Humanos					
5. TSU en Administración					
6. TSU en Evaluación de Proyectos					
7. TSU en Tecnologías de la Información y Comunicación					
8. TSU en Área de Sistemas Informáticos					
9. TSU en Redes y Telecomunicaciones					
10. TSU en Comercio Electrónico					
11. TSU en Agrobiotecnología Vegetal					
12. TSU en Procesos Alimentarios					
13. TSU en Turismo					
14. TSU en Área Hotelería					

				<p>11. TSU en Turismo Área Desarrollo de Productos Alternativos</p> <p>12. TSU en Recursos Naturales y Protección y Conservación del Medio Ambiente</p> <p>13. Ing. en Innovación y Desarrollo Empresarial</p> <p>14. Ing. en Proyectos Productivos Sostenibles</p> <p>15. Ing. en Biotecnología.</p> <p>16. Ing. en Procesos Bioalimentarios</p> <p>17. Lic. en Gestión y Desarrollo Turístico</p> <p>18. Ing. en Tecnologías de la Información</p> <p>19. Ing. en Agricultura Sustentable y Protegida</p> <p>20. Ing. en Manejo de Recursos Naturales</p>	
				<p>20 (100%)</p> <p>1. TSU en Gastronomía</p> <p>2. TSU en Contaduría</p> <p>3. TSU en Administración Área Recursos Humanos</p>	<p>Número y % de PE con currículo flexible. (Especificar el nombre de los PE)</p>



	<p>4. TSU en Administración Área Evaluación de Proyectos</p> <p>5. TSU en Tecnologías de la Información y Comunicación Área Sistemas Informáticos</p> <p>6. TSU en Tecnologías de la Información y Comunicación Área Redes y Telecomunicaciones</p> <p>7. TSU en Tecnologías de la Información y Comunicación Área Multimedia y Comercio Electrónico</p> <p>8. TSU en Agrobiotecnología Vegetal</p> <p>9. TSU en Procesos Alimentarios</p> <p>10. TSU en Turismo Área Hotelería</p> <p>11. TSU en Turismo Área Desarrollo de Productos Alternativos</p> <p>12. TSU en Recursos Naturales Área Protección y Conservación del Medio Ambiente</p>				
--	--	--	--	--	--





	<p>13. Ing. en Innovación y Desarrollo Empresarial</p> <p>14. Ing. en Proyectos Productivos Sostenibles</p> <p>15. Ing. en Biotecnología.</p> <p>16. Ing. en Procesos Bioalimentarios</p> <p>17. Lic. en Gestión y Desarrollo Turístico.</p> <p>18. Ing. en Tecnologías de la Información.</p> <p>19. Ing. en Agricultura Sustentable y Protegida</p> <p>20. Ing. en Manejo de Recursos Naturales.</p>			
<p>Número y % de PE que se actualizarán incorporando elementos de enfoques centrados en el estudiante o en el aprendizaje. Especificar el nombre de los PE</p>	<p>0 (0%) Nota: En todos se realiza.</p>			
<p>Número y % de PE que se actualizarán incorporando estudios de seguimiento de egresados y empleadores. Especificar el nombre de los PE</p>	<p>0 (0%) Nota: En todos se realiza.</p>			
<p>Número y % de PE que se actualizarán incorporando</p>	<p>0 (0%) Nota: En todos se realiza.</p>			


<p>el servicio social en el plan de estudios. Especificar el nombre de los PE</p>					
<p>Número y % de PE que se actualizarán incorporando la práctica profesional en el plan de estudios. Especificar el nombre de los PE</p>	<p>0 (0%) Nota: En todos se realiza.</p>				
<p>Número y % de PE basado en competencias. Especificar el nombre de los PE</p>	<p>20(100%)</p> <ol style="list-style-type: none"> 1. TSU en Gastronomía 2. TSU en Contaduría 3. TSU en Administración Área Recursos Humanos 4. TSU en Administración Área Evaluación de Proyectos 5. TSU en Tecnologías de la Información y Comunicación Área Sistemas Informáticos 6. TSU en Tecnologías de la Información y Comunicación Área Redes y Telecomunicaciones 7. TSU en Tecnologías de la Información y Comunicación Área Multimedia y Comercio Electrónico 				



	<p>8. TSU en Agrobiotecnología Vegetal</p> <p>9. TSU en Procesos Alimentarios</p> <p>10. TSU en Turismo Área Hotelería</p> <p>11. TSU en Turismo Área Desarrollo de Productos Alternativos</p> <p>12. TSU en Recursos Naturales Área Protección y Conservación del Medio Ambiente</p> <p>13. Ing. en Innovación y Desarrollo Empresarial</p> <p>14. Ing. en Proyectos Productivos Sostenibles</p> <p>15. Ing. en Biotecnología.</p> <p>16. Ing. en Procesos Bioalimentarios</p> <p>17. Lic. en Gestión y Desarrollo Turístico</p> <p>18. Ing. en Tecnologías de la Información</p> <p>19. Ing. en Agricultura Sustentable y Protegida</p> <p>20. Ing. en Manejo de Recursos Naturales</p>				
--	---	--	--	--	--

<p>Número y % de PE que alcanzarán el nivel 1 los CIEES. Especificar el nombre de los PE</p>	<p>NA</p>				
<p>PE que serán acreditados por organismos reconocidos por el COPAES. Especificar el nombre de los PE</p>	<ul style="list-style-type: none"> • Ing. En Innovación y Desarrollo Empresarial • Ing. En Proyectos Productivos Sostenibles • Ing. En Tecnologías de la Información. Ing. En Biotecnología. 				
<p>Número y % de PE de licenciatura y TSU de calidad del total de la oferta educativa evaluable. Especificar el nombre de los PE</p>	<p>7 (809 alumnos) (42.7%) TSU en Administración Área Administración y Evaluación de Proyectos 114 TSU en Administración Área Recursos Humanos 139 TSU en Turismo Área Desarrollo de Productos Alternativos 87 TSU en Turismo Área Hotelería 98 TSU en Tecnologías de la Información y Comunicaciones Área Sistemas Informáticos 90</p>				




	<p>TSU en Procesos Alimentarios 71</p> <p>TSU en Agrobiotecnología Área Vegetal 210</p> <p>Nota 1: Se tomó como matrícula de referencia la registrada al inicio del ciclo escolar 2015-2016.</p> <p>Nota 2: La matrícula de PE evaluables de TSU e ING, es de 1,896 alumnos y de éstos, 809 corresponden a PE acreditados reconocidos por su buena calidad, ello arroja el 42.7% de la matrícula inscrita en PE de buena calidad.</p>				
<p>Número y % de matrícula en PE atendida en PE de licenciatura y TSU de calidad del total asociada a los PE evaluables.</p>	<p>809 (42.7%)</p>				
<p>Número y % de PE de licenciatura/campus con estándar 1 del IDAP del CENEVAL. Especificar el nombre de los PE</p>	<p>NA</p>				
<p>Número y % de PE de licenciatura/campus con estándar 2 del IDAP del CENEVAL. Especificar el nombre de los PE</p>	<p>NA</p>				




***IDAP (Indicador de Desempeño Académico por Programa de Licenciatura)**

EFICIENCIA TERMINAL POR PROGRAMA EDUCATIVO					
Nombre	1er Trimestre	2º Trimestre	3er Trimestre	4º Trimestre	Total
Tasa de egreso por cohorte para PE de TSU y PA	<ul style="list-style-type: none"> • TSU en Administración (44%). • TSU en Procesos Alimentarios (53.5%). • TSU en Turismo (43.3%) • TSU en TIC (39.7%) • TSU en Agrobiotecnología (53.7%) • TSU en Agricultura Sustentable y Protegida (63.5%) • TSU en Recursos Naturales (57.1%) 				
Tasa de titulación por cohorte para PE de TSU y PA	<ul style="list-style-type: none"> • TSU en Administración (44%). • TSU en Procesos Alimentarios (53.5%). • TSU en Turismo (43.3%) • TSU en TIC (39.7%) • TSU en Agrobiotecnología (53.7%) • TSU en Agricultura Sustentable y Protegida (63.5%) • TSU en Recursos Naturales (57.1%) 				

<p>Tasa de egreso por cohorte para PE de licenciatura</p>	<ul style="list-style-type: none"> • Ing. en Biotecnología (64.1%) • Ing. En Procesos Bioalimentarios (91.4%) • Ing. en Proyectos Productivos Sostenibles (94.5%) • Ing. en Tecnologías de la Información (58.5%). • Ing. en Innovación y Desarrollo Empresarial (74.3%) • Lic. en Gestión y Desarrollo Turístico (91.4%) • Ing. En Agricultura Sustentable y Protegida (100%). 	
<p>Tasa de titulación por cohorte para PE de licenciatura</p>	<ul style="list-style-type: none"> • Ing. en Biotecnología (64.1%) • Ing. En Procesos Bioalimentarios (91.4%) • Ing. en Proyectos Productivos Sostenibles (94.5%) • Ing. en Tecnologías de la Información (58.5%). • Ing. en Innovación y Desarrollo Empresarial (74.3%) 	

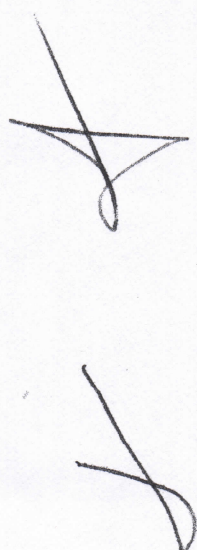


	<ul style="list-style-type: none"> • Lic. en Gestión y Desarrollo Turístico (91.4%) • Ing. En Agricultura Sustentable y Protegida (100%). 					
Tasa de graduación para PE de posgrado	NA					






EVOLUCIÓN DE LOS CUERPOS ACADÉMICOS

Nombre del CA	Nivel			No de PTC que integran el CA	Nivel de habilitación de PTC integrantes			% Perfil PROMEP	Incorporados al SIN	Número de LGAC	Productos académicos	Identificación de principales fortalezas	Identificación de principales debilidades
	CAC	CAEC	CAEF		D	M	L						
Biología y Alimentos			X	3	1	2	0	66.66	1	3	7	La mayor parte de los docentes tienen perfil PRODEP y uno en el SNI	Falta trabajo como cuerpo académico
Capacitación y servicios tecnológicos para el desarrollo e innovación empresarial			X	4	0	2	2	25.00	0	2	1	Redes de colaboración	Falta trabajo como cuerpo académico
Proceso de innovación para el desarrollo empresarial			X	5	2	2	1	0	0	3	46	Redes de colaboración	Falta trabajo como cuerpo académico. Son CA reciente aprobados por el PRODEP.
Tecnologías de la información			X	3		3		33.3	0	1	16	Redes de colaboración	Falta trabajo como cuerpo académico. Son CA reciente aprobados por el PRODEP.



Desarrollo e integración de software			X	3		2	1	0	0	3	9	Redes de colaboración	Falta trabajo como cuerpo académico. Son CA reciente aprobados por el PRODEP.
Gestión del Turismo Alternativo para el Desarrollo de las Empresas Turísticas			X										
Gestión en las organizaciones			X										
Tecnologías de Software			X										

INDICADORES ESTRATÉGICOS					
Nombre	1er Trimestre	2º Trimestre	3er Trimestre	4º Trimestre	Total
No. de Alumnos inscritos en programas reconocidos por su calidad	809				
No. de Programas acreditados por COPAES	7				

INDICADORES DE GESTIÓN					
Nombre	1er Trimestre	2º Trimestre	3er Trimestre	4º Trimestre	Total
Acciones establecidas en el Anexo de Ejecución destinadas para incorporar los PE al PNCP	NA				
Acciones establecidas en el Anexo de Ejecución destinadas para la realización de Estadías de alumnos, Estancias de los profesores.	NA				
Acciones establecidas en el Anexo de Ejecución para habilitar laboratorios y equipo de cómputo.	NA				

Los indicadores de gestión serán llenados en base al cumplimiento de las acciones establecidas en el anexo de ejecución. En el trimestre 1 se reportará como se encuentra cada rubro y posteriormente la evolución conforme al ejercicio de los recursos y el cumplimiento de las metas y acciones.



Mtro. Juan Carlos Gordillo Culebro
Rector

SECRETARIA DE EDUCACION
UNIVERSIDAD TECNOLÓGICA
DE LA SELVA
RECTORIA
OCCOSINGO, CHIAPAS

[Signature]
Dr. Antonio Magdalen Méndez Velázquez
Responsable del Proyecto

Institución: Universidad Tecnológica de la Sotol
Clave 311 07MSLJ0038U
Nombre de la Institución: Universidad Tecnológica de la Sotol
Ejercicio Fiscal: 2016
Tipo de Proyecto: ProGES X
FuFOE

Nombre del Proyecto: Acreditación de la oferta educativa estable para el fortalecimiento a la calidad académica institucional
Informe Trimestral: Primer

CUMPLIMIENTO DE METAS ACADÉMICAS APOYADAS DEL PROYECTO

Objetivo Particular	Monto Solicitado	Monto Apoyado	% del Monto Apoyado respecto del solicitado	Numero	Monto Solicitado	Monto Apoyado	% del Monto Apoyado respecto del solicitado	Valor propuesto	Valor ajustado	Valor alcanzado	% del Avance	Monto Ejecutado	% del Monto Ejecutado	Ponderación Global de Avance	Institución	Observaciones
Lograr la acreditación por los COPALES de los Programas Educativos de Ingeniería evaluables de la UTS	\$660,000.00	\$435,000.00	77.50%	1	\$140,000.00	\$107,500.00	77%	1	0	0	0%	\$0.00	0%	0%	Se gestionó ante el organismo acreditador la posibilidad de la acreditación del PE	CDUY
				1	\$140,000.00	\$107,500.00	77%	1	0	0	0%	\$0.00	0%	0%	Se gestionó ante el organismo acreditador la posibilidad de la acreditación del PE	
				1	\$140,000.00	\$115,000.00	82%	1	0	0	0%	\$0.00	0%	0%	Se gestionó ante el organismo acreditador la posibilidad de la acreditación del PE	
				1	\$140,000.00	\$105,000.00	75%	1	0	0	0%	\$0.00	0%	0%	Se gestionó ante el organismo acreditador la posibilidad de la acreditación del PE	
	\$660,000.00	\$435,000.00	77%	Subtotal CP 1	\$660,000.00	\$435,000.00	77%	4.00	\$0.00	\$0.00	0%	\$0.00	0%	0%		



Institución: Universidad Tecnológica de la Siete
Clave 311: 07MSU0038U
Nombre de la Institución: Universidad Tecnológica de la Siete

Ejercicio Fiscal: 2016

Tipo de Proyecto: ProGES ProFOE X

Nombre del Proyecto: Programa estratégico de desarrollo institucional para el fortalecimiento y la competitividad académica de la Universidad Tecnológica de la Siete

CUMPLIMIENTO DE METAS ACADÉMICAS APOYADAS DEL PROYECTO

Informe Trimestral

Primer

Objetivo Particular	Monto Solicitado	Monto Aprobado	% del Monto Aprobado respecto del solicitado	Número de apoyados	Monto Solicitado	Monto Aprobado	% del Monto Aprobado respecto del solicitado	Valor programado	Valor aprobado	Valor alcanzado	% del Avance	Monto Ejecutado	% del Monto Ejecutado	Avance Global de Avance	Observaciones
Descenso de las tasas de deserción y fortalecimiento de la planta académica	\$400,000.00	\$132,000.00	32.25%	18	\$0.00	\$32,000.00	50%	0	0	0	0%	\$0.00	0%	0%	
Incremento de la competitividad académica de los PE de TSU y Lic.	\$275,000.00	\$193,600.00	70.40%	9	\$275,000.00	\$193,600.00	70%	0	0	0	0%	\$0.00	0%	0%	
Atención a los estudiantes	\$50,000.00	\$300,000.00	500.00%	6	\$80,000.00	\$300,000.00	500%	1	0	1	17%	\$16,344.36	5%	27%	
Total	\$744,000.00	\$625,600.00	84%	33	\$355,000.00	\$625,600.00	84%	19	0	1	17%	\$16,344.36	5%	27%	